



GUÍA DE:

¿Cómo trabajar
mi asignatura
en el Aula Virtual?





Estructura de las asignaturas

- Novedades y anuncios
- Generalidades
- Unidades Didácticas
- Evaluación final del curso
- Bibliografía





 **Novedades y anuncios**

Foro general en el que se le informará sobre las principales **novedades** o **anuncios** de la asignatura, la información le llegará igualmente por vía de correo electrónico a los usuarios matriculados.

▼ Su nuevo tema

Asunto* Bienvenidos

Mensaje*

Hola a todos

Les damos la bienvenida a la asignatura ... perteneciente al programa ... de la Universidad Santander.

Suscripción Todos están suscritos a este foro

Archivo adjunto Tamaño máximo para nuevos archivos: Sin límite, número máximo de archivos adjuntos: 1

Archivos

Puede arrastrar y soltar archivos aquí para añadirlos

Enviar ahora

Grupo Todos los participantes

Enviar al foro

Título del comentario

Texto a enviar

Si desea adjuntar un fichero, hágalo aquí

Envíe ahora su comentario



Generalidades

El bloque de Generalidades dentro de la asignatura tiene la función de brindar una información general de la misma a través de elementos que permitan al estudiante el desarrollo del proceso de aprendizaje durante todo el curso:

- **Nombre de la asignatura, cantidad de horas y créditos que otorga dentro del programa**
- **Presentación general de la asignatura (video o presentación digital)**
- **Programa**
- **Guía didáctica para el estudiante**

Asignatura	Clave	Seriación	Horas con docente	Horas independientes	Créditos
Métodos de Investigación Educativa	MED501	0	40	120	10

Presentación del programa



Programa General

Guía Didáctica



Unidades Didácticas

En cada Unidad Didáctica podrás encontrar:

- Presentación de la Unidad Didáctica**
(Presentación o video de la Unidad Didáctica)
- Materiales teóricos** (Aquí puede encontrar materiales en formato .pdf o presentaciones que le permiten profundizar en elementos teóricos de la Unidad)
- Tareas de aprendizaje** (Aquí puede acceder a la orientación de la tarea de aprendizaje y subir sus comentarios y/o archivos para ser evaluados por el docente)



**CÓMO
FUNCIONA?**



¿Cómo hago para responder una tarea?





Tarea de aprendizaje #

Al hacer clic, puedes leer el texto de la tarea y acceder a la bibliografía propuesta haciendo clic sobre el documento.

Tarea de aprendizaje # 6

Luego de hacer una lectura crítica de los materiales que le proponemos a continuación, suba al Aula Virtual un documento donde se aborden los siguientes elementos

Materiales de lectura:

1- Libro sobre

2- Artículo de

Estado de la entrega

Estado de la entrega	No entregado
Estado de la calificación	Sin calificar

Agregar entrega

Realizar cambios en la entrega

Bibliografía propuesta para el desarrollo de la tarea

Accede haciendo clic

Envíe la respuesta de su tarea haciendo clic aquí



Envía la respuesta de tu Tarea



Tarea de aprendizaje # 6

Luego de hacer una lectura crítica de los materiales que le proponemos a continuación, suba al Aula Virtual un documento donde se aborden los siguientes elementos

Materiales de lectura:

1- Libro sobre

2- Artículo de

Archivos enviados

Tamaño máximo para nuevos archivos: 5MB, número máximo de archivos adjuntos: 1

Archivos

Puede arrastrar y soltar archivos aquí para añadirlos

Guardar cambios Cancelar


Al hacer clic en **agregar entrega**, le aparecerá un panel que le permite subir un archivo haciendo clic o **arrastrando** el archivo al panel



Cuando le das respuesta a tu Tarea ...



Y una vez que das **guardar cambios**

Estado de la entrega	
Estado de la entrega	Enviado para calificar
Estado de la calificación	Sin calificar
Última modificación	miércoles, 26 de agosto de 2015, 16:00
Archivos enviados	 2_-_Los_ambientes_de_aprendizaje_cooperativo_y_colaborativo.pdf
Comentarios de la entrega	► Comentarios (0)
Editar entrega	
Realizar cambios en la entrega	



En tu tarea puedes **revisar los comentarios** que haga tu profesor y escribir **comentarios** también


Estado de la entrega

Estado de la entrega	Enviado para calificar
Estado de la calificación	Calificado
Última modificación	miércoles, 26 de agosto de 2015, 16:00
Archivos enviados	 2_-_Los_ambientes_de_aprendizaje_cooperativo_y_colaborativo.pdf
Comentarios de la entrega	<div><p>▼ Comentarios (1)</p><p> Profesor del curso - 26 de ago, 16:04 Su tarea ha sido recibida, muy pronto se le dará su calificación</p><p>Agregar un comentario...</p><p>Guardar comentario Cancelar</p></div>



De igual forma puede observar la **calificación** otorgada por el profesor a su tarea y los **comentarios** realizados al respecto

Comentario

Calificación	10 / 10
Calificado sobre	miércoles, 26 de agosto de 2015, 16:04
Calificado por	 Profesor del curso
Comentarios de retroalimentación	<p>Muy buena respuesta a la tarea orientada.</p> <p>Lo exhortamos a que siga avanzando en las tareas propuestas en la guía didáctica</p>





Participa en los foros



 Foro debate sobre ...

Foro debate sobre ...

Estimado estudiante, comparte con sus compañeros sus criterios sobre....

Recuerde que siempre debe hacerlo con respeto y sobre bases científicas.

Grupos separados

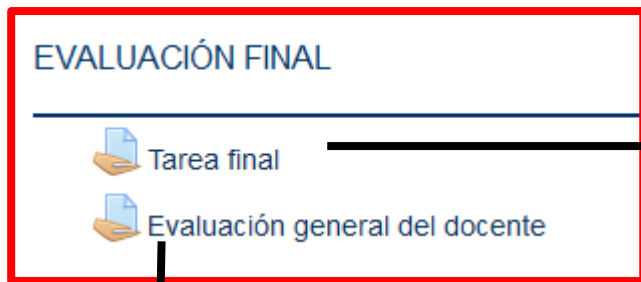
[Añadir un nuevo tema de discusión](#)

(Aún no hay temas en este foro)

Puedes participar añadiendo un nuevo tema



Evaluación final de la asignatura



Aquí puede acceder a la tarea final de la asignatura y enviar la respuesta al profesor

En este apartado, usted puede descargar el fichero adjunto para evaluar el desempeño de su docente y luego enviarla a través del Aula Virtual.



Bibliografía

En el apartado dedicado a la Bibliografía podrá tener acceso a todos los libros y materiales generales de la asignatura y los orientados en cada una de las tareas didácticas.

